

コンセプト

高速道路での発炎筒が必要になる事故のシーンをイラストで分かりやすく表現。前方に発炎筒を大きく配置し、注意を促す性能・役割を訴求する。

危険から大切な命を守る！

発炎筒



安全速度で十分な車間距離を！

発炎筒の有効期限は

4年 手に取って有効期限を
チェックしておきましょう。

発炎筒の性能

- ① 燃焼時間: **5分**
- ② 視認距離: 昼間 **600m** 夜間 **2,000m**
- ③ 耐雨性: 50mm/h ④ 耐風性: 18m/sec

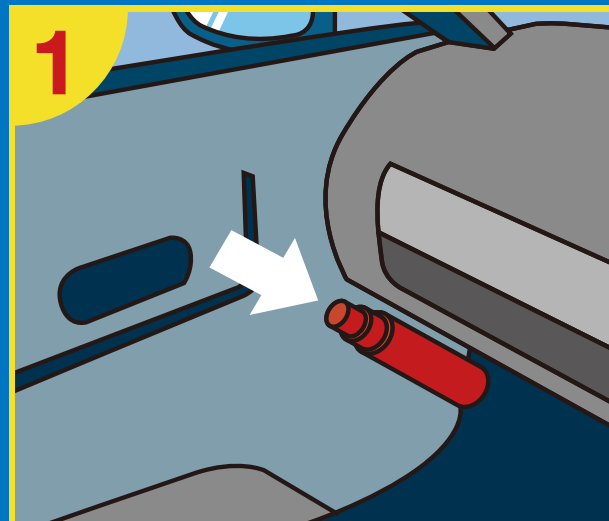
(一財)日本交通安全教育普及協会

後援: 警察庁交通局・東日本高速道路(株)・中日本高速道路(株)・西日本高速道路(株)・

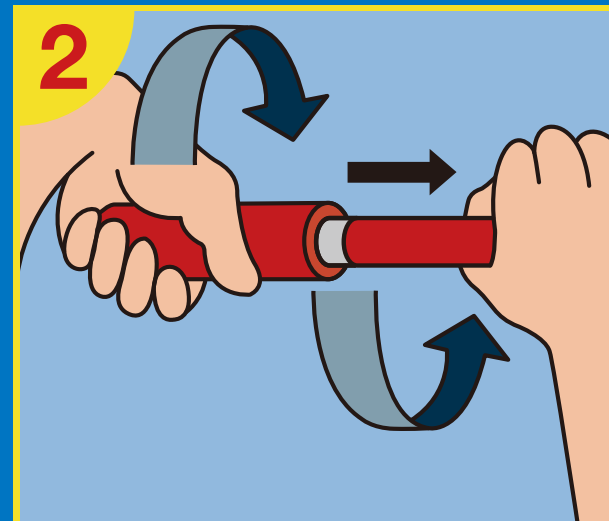
(一社)全日本指定自動車教習所協会連合会・(一社)日本自動車連盟(JAF) 協力: 日本保安炎筒工業会



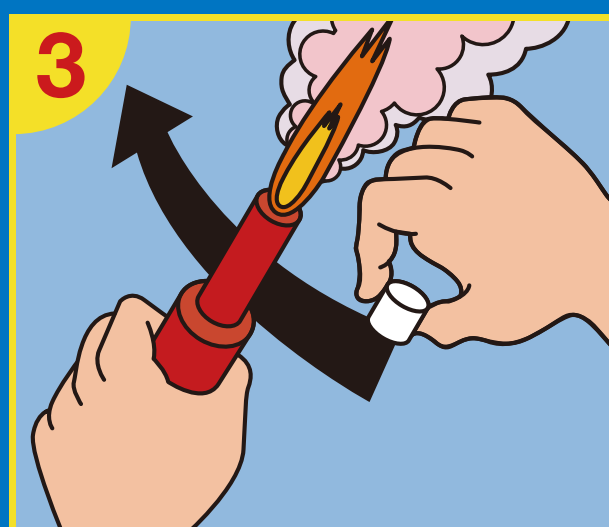
CHECK! 知っていますか? 使い方
万が一に備えて正しく理解しましょう。



日頃からどこにあるか確かめておく。



キャップをひねりながら抜く。



すり薬でこすり、点火する。

一度手に取って、ご覧ください。



すばやく道路に置き、安全な場所に避難。
加えて、停止表示器材を置き、ハザード
ランプを点滅させましょう。